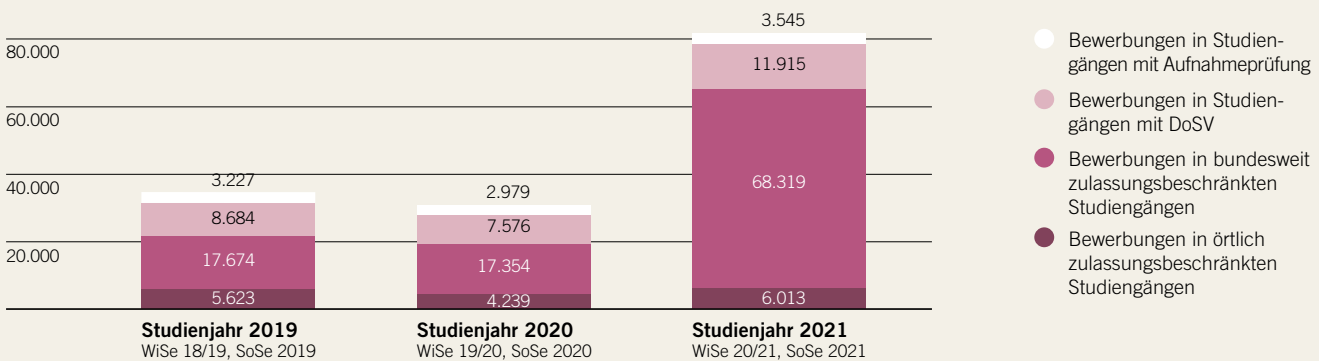
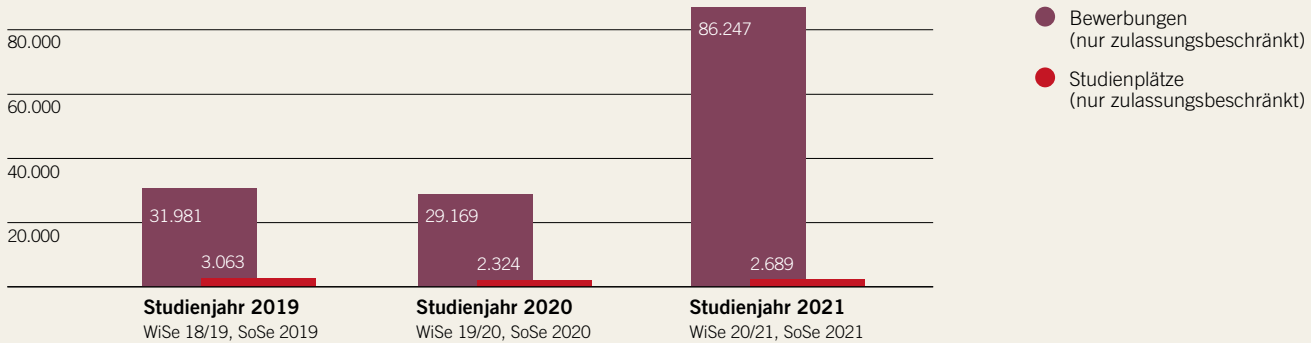




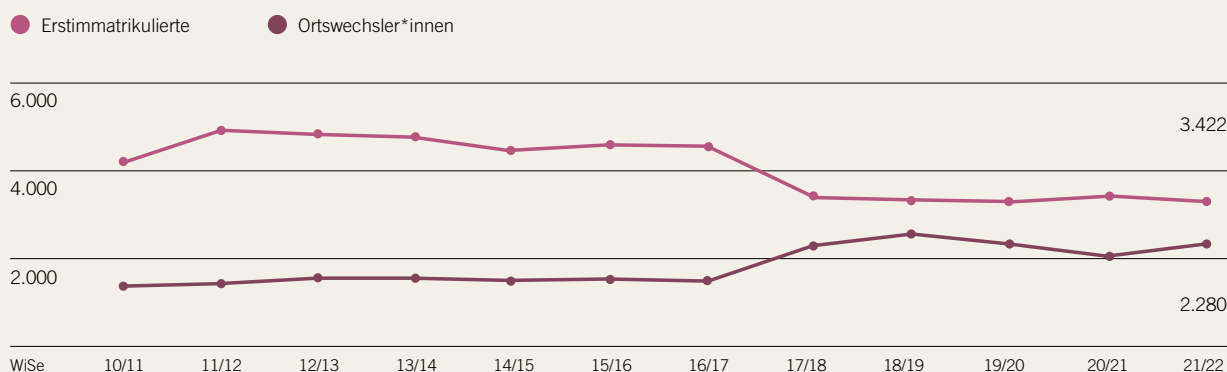
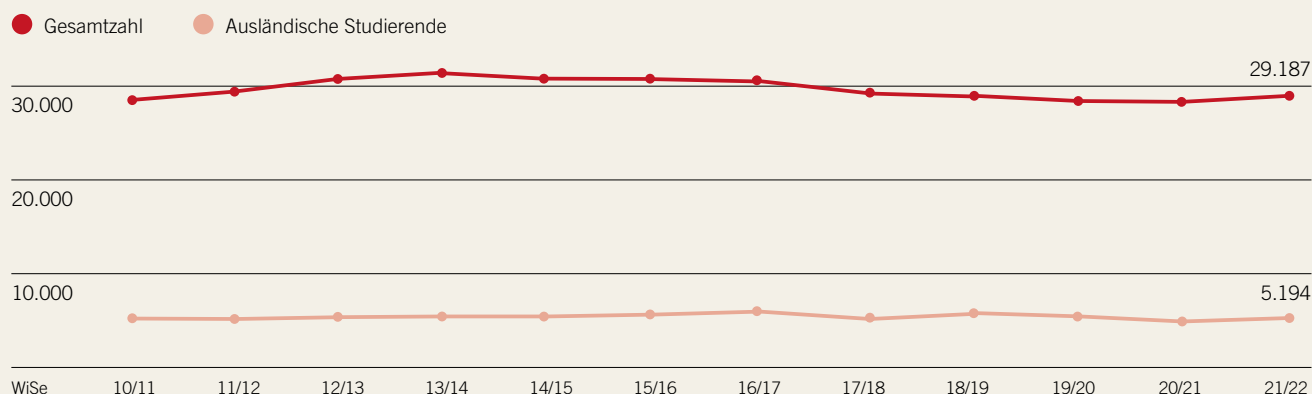
# BEWERBUNGEN UND STUDIENPLÄTZE



## ART DER ZULASSUNGSBESCHRÄNKUNG

	Studienjahr 2019 WiSe 18/19 SoSe 2019		Studienjahr 2020 WiSe 19/20 SoSe 2020		Studienjahr 2021 WiSe 20/21 SoSe 2021	
	Studienplätze	Bewerbungen	Studienplätze	Bewerbungen	Studienplätze	Bewerbungen
Studiengänge mit örtlichen Zulassungsbeschränkungen	1.437	5.623	783	4.239	1.053	6.013
davon Bachelor	907	3.358	370	2.051	630	3.691
davon Master (konsekutiv + Master of Education)	530	2.265	413	2.188	423	2.322
Studiengänge mit dialogorientiertem Serviceverfahren (B.Sc. Psychologie 100%, B.Sc. Biowissenschaften 100%, StEx Rechtswissenschaft, B.A. American Studies (nur WiSe 18/19), B.Sc. Biochemie, B.Sc. Interprof. Gesundheitsversorg., B.A. Geographie 100% (nicht WiSe 19/20), B.Sc. Molek. Biotechnologie 100%, B.A. Soziologie 100%)	940	8.684	855	7.576	920	11.915
Studiengänge mit bundesweiten Zulassungsbeschränkungen	686	17.674	686	17.354	716	68.319
Studiengänge mit Eignungsfeststellungsverfahren/ Aufnahmeprüfung	Keine festgesetzte Studienplatzzahl	3.227	Keine festgesetzte Studienplatzzahl	2.979	Keine festgesetzte Studienplatzzahl	3.545
davon Bachelor		2.492		2.342		2.997
davon Master (konsekutiv + Master of Education)		735		637		548
<b>Summe zulassungsbeschränkte Studiengänge</b>	<b>3.063</b>	<b>35.208</b>	<b>2.324</b>	<b>32.148</b>	<b>2.689</b>	<b>89.792</b>

# STUDIERENDENZAHLEN

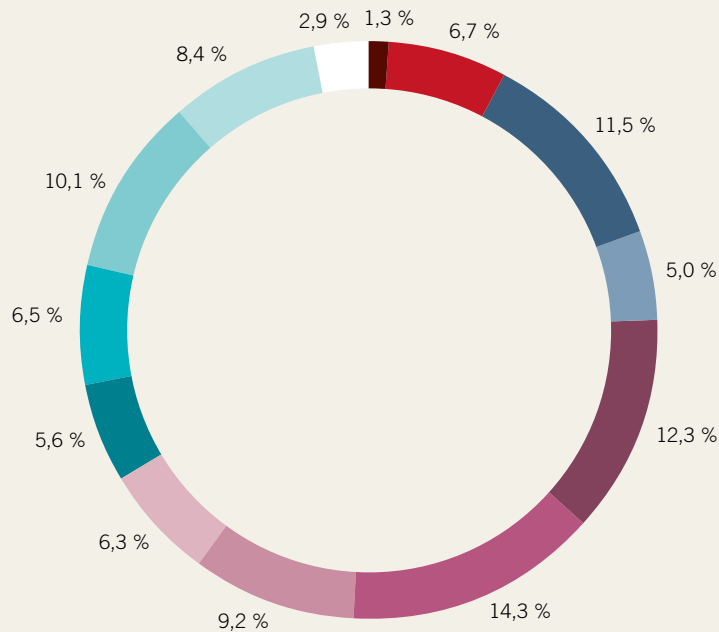


## WINTERSEMESTER

	2010/11	2011/12	2012/13	2013/14	2014/15	2015/16	2016/17	2017/18	2018/19	2019/20	2020/21	2021/22
<b>Gesamtzahl</b>	<b>28.625</b>	<b>29.488</b>	<b>30.873</b>	<b>31.535</b>	<b>30.898</b>	<b>30.848</b>	<b>30.787</b>	<b>29.689</b>	<b>29.202</b>	<b>28.653</b>	<b>28.649</b>	<b>29.187</b>
davon immatr. Doktorand*innen	2.981	3.018	3.024	2.948	2.825	2.678	2.655	2.694	2.674	2.778	2.957	3.359
Veränderung in %	1,27	3,01	4,70	2,14	-2,02	-0,16	-0,20	-3,57	-1,64	-1,88	-0,01	1,88
Rückmelder	23.118	23.164	24.540	25.273	24.966	24.749	24.668	23.926	23.330	23.040	23.148	23.485
<b>Neuimmatrikulierte</b>	<b>5.507</b>	<b>6.324</b>	<b>6.333</b>	<b>6.262</b>	<b>5.932</b>	<b>6.099</b>	<b>6.119</b>	<b>5.763</b>	<b>5.872</b>	<b>5.613</b>	<b>5.501</b>	<b>5.702</b>
Erstimmatrikulierte	4.175	4.909	4.801	4.740	4.429	4.560	4.533	3.419	3.321	3.298	3.499	3.422
Ortswechsler*innen	1.332	1.415	1.532	1.522	1.503	1.539	1.586	2.344	2.551	2.315	2.002	2.280
Ausländische Studierende	5.175	5.121	5.310	5.400	5.393	5.590	5.793	5.563	5.402	5.336	4.905	5.194
davon immatr. Doktorand*innen	949	965	984	986	974	979	1.015	1.029	1.040	1.071	1.049	1.164
Veränderung in %	-0,96	-1,04	3,69	1,69	-0,13	3,65	3,63	-3,97	-2,89	-1,22	-8,08	5,89
davon außerhalb der EU/EWR	3.281	3.283	3.392	3.410	3.427	3.518	3.684	3.548	3.429	3.350	3.066	3.278
davon ausländische immatr. Doktorand*innen	677	702	717	713	727	735	755	795	800	832	808	882

Neuimmatrikulierte = Studierende, die erstmalig an der Universität Heidelberg immatrikuliert sind  
 Erstimmatrikulierte = bis WiSe 16/17: Studierende, die erstmalig an einer deutschen Hochschule immatrikuliert sind.  
 ab WiSe 17/18: Studierende, die erstmalig an einer Hochschule immatrikuliert sind.

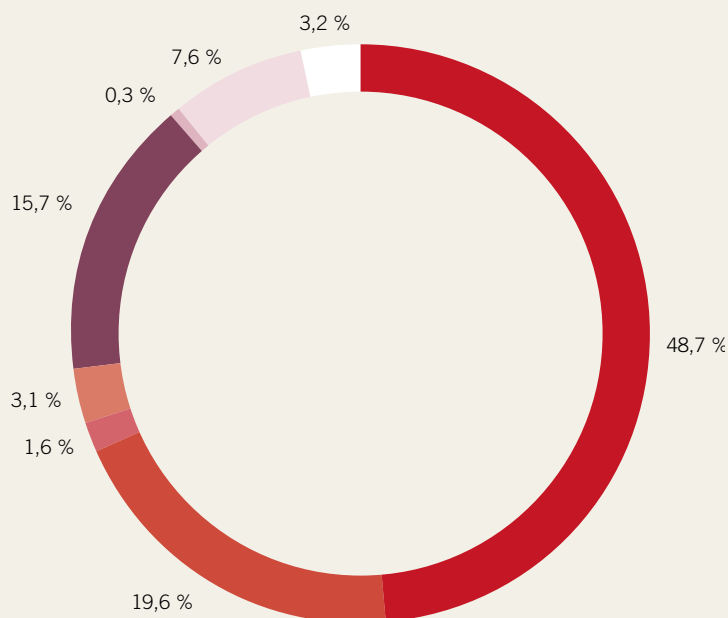
# STUDIENANFÄNGER\*INNEN / FAKULTÄTEN



Fakultät	2019	2020	Studienjahr 2021 WiSe 20/21 und SoSe 2021				
			gesamt	m	w	k. A. / d	Ausländer *innen
Theologische Fakultät	114	107	97	48	49	0	16
Juristische Fakultät	527	491	508	226	282	0	83
Medizinische Fakultät Heidelberg	934	823	876	336	540	0	199
Medizinische Fakultät Mannheim	385	337	382	138	244	0	103
Philosophische Fakultät	951	973	936	393	539	4	166
Neuphilologische Fakultät	1.374	1.225	1.089	274	811	4	360
Fakultät für Wirtschafts- und Sozialwissenschaften	715	638	704	353	349	2	119
Fakultät für Verhaltens- und Empirische Kulturwissenschaften	440	498	481	130	350	1	54
Fakultät für Mathematik und Informatik	494	428	426	289	136	1	61
Fakultät für Chemie und Geowissenschaften	446	511	498	299	199	0	60
Fakultät für Physik und Astronomie	729	701	772	552	219	1	117
Fakultät für Biowissenschaften	735	681	642	214	428	0	156
Zu keiner Fakultät gehörig <sup>1</sup>	331	277	219	103	116	0	202
<b>Summe</b>	<b>8.175</b>	<b>7.690</b>	<b>7.630</b>	<b>3.355</b>	<b>4.262</b>	<b>13</b>	<b>1.696</b>
				44,0 %	55,9 %	0,2 %	22,2 %

<sup>1</sup> Vorsemesterkurs Deutsch, Studienkolleg; Propädeutikum

# STUDIENANFÄNGER\*INNEN / ABSCHLUSSZIELE

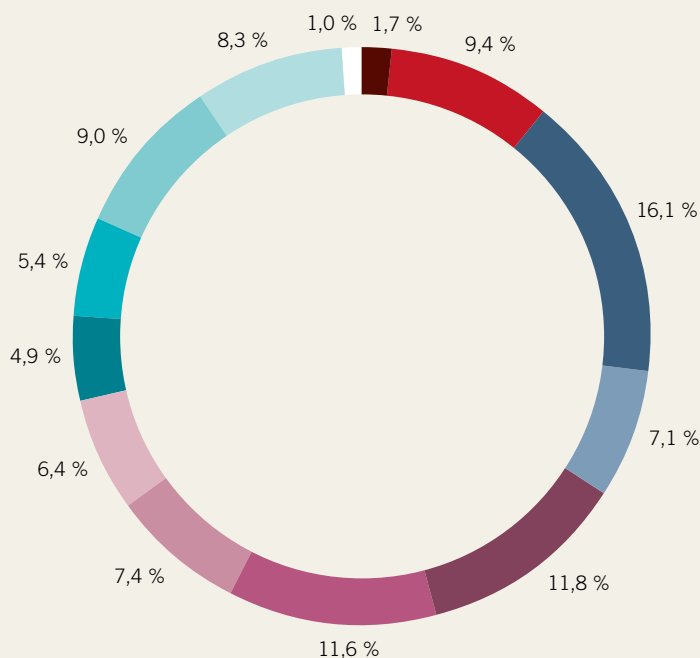


Abschlussziel	2019	2020	Studienjahr 2021 WiSe 20/21 und SoSe 2021				
			gesamt	m	w	k. A. / d	Ausländer *innen
Bachelor	3.243	3.254	3.413	1.608	1.793	12	296
Konsekutiver Master	1.598	1.495	1.375	625	749	1	325
Weiterbildender/nicht konsekutiver Master	124	95	115	66	49	0	54
Master of Education Gymnasium	77	149	210	61	149	0	5
Master of Education Berufliche Schulen	0	3	7	3	4	0	0
Staatsexamen Lehramt Gymnasien <sup>1</sup>	16	9	0	0	0	0	0
Staatsexamen Lehramt an beruflichen Schulen <sup>1</sup>	1	0	0	0	0	0	0
Staatsexamen (ohne Lehramt)	1.086	1.090	1.099	405	694	0	129
Fakultätsprüfung	5	3	3	0	3	0	1
Kirchliche Prüfung	34	25	22	8	14	0	0
Abschlussprüfung im Ausland	1.013	741	534	180	354	0	527
Sonstiger Abschluss in Deutschland <sup>2</sup>	331	277	219	103	116	0	202
Kein Abschluss möglich	4	8	9	6	3	0	0
Promotion (immatrikulierte Doktoranden)	643	541	624	290	334	0	157
<b>Summe</b>	<b>8.175</b>	<b>7.690</b>	<b>7.630</b>	<b>3.355</b>	<b>4.262</b>	<b>13</b>	<b>1.696</b>

<sup>1</sup> Für die Abschlussziele Lehramt an Gymnasien und Lehramt an beruflichen Schulen ab dem Wintersemester 2015/2016 Einschreibungen ins erste Studiensemester grundsätzlich nur noch in gestufte Studiengänge mit einer Bachelor-/Masterstudienstruktur

<sup>2</sup> Vorsemersterkurs Deutsch, Studienkolleg, Propädeutikum

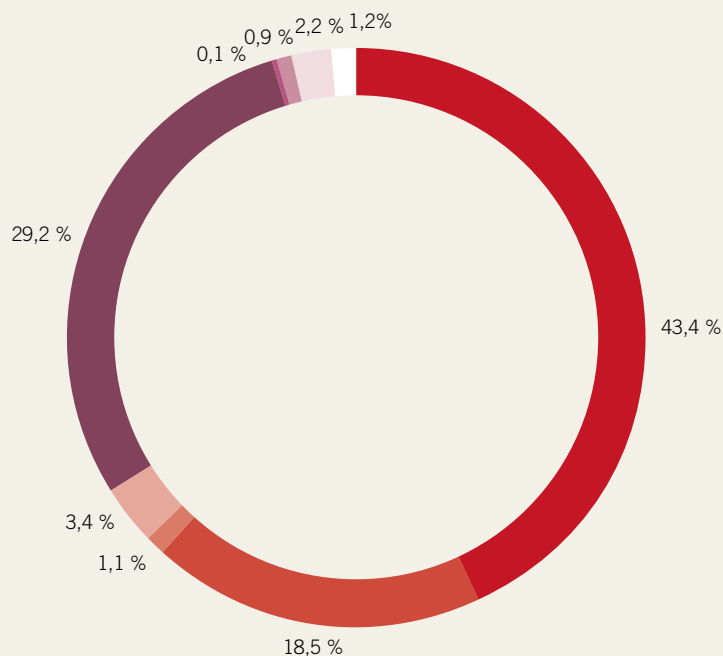
# STUDIERENDE / FAKULTÄTEN



Fakultät				Wintersemester				
	2018/19	2019/20	2020/21	2021/22				
				gesamt	m	w	k. A. / d	Ausländer*innen
Theologische Fakultät	568	531	519	495	245	249	1	61
Juristische Fakultät	2.734	2.654	2.598	2.742	1.206	1.536	0	260
Medizinische Fakultät Heidelberg	4.210	4.325	4.449	4.695	1.976	2.718	1	814
Medizinische Fakultät Mannheim	1.822	1.848	1.925	2.061	814	1.247	0	282
Philosophische Fakultät	3.616	3.482	3.415	3.432	1.521	1.900	11	670
Neuphilologische Fakultät	4.004	3.738	3.448	3.379	873	2.501	5	828
Fakultät für Wirtschafts- und Sozialwissenschaften	2.334	2.165	2.238	2.153	1.100	1.053	0	345
Fakultät für Verhaltens- und Empirische Kulturwissenschaften	1.930	1.917	1.850	1.860	541	1.318	1	197
Fakultät für Mathematik und Informatik	1.426	1.394	1.423	1.442	1.073	369	0	239
Fakultät für Chemie und Geowissenschaften	1.525	1.586	1.637	1.588	921	667	0	220
Fakultät für Physik und Astronomie	2.373	2.387	2.529	2.628	1.912	713	3	424
Fakultät für Biowissenschaften	2.349	2.331	2.374	2.432	872	1.557	3	593
Zu keiner Fakultät gehörig <sup>1</sup>	311	295	244	280	137	143	0	261
<b>Summe</b>	<b>29.202</b>	<b>28.653</b>	<b>28.649</b>	<b>29.187</b>	<b>13.191</b>	<b>15.971</b>	<b>25</b>	<b>5.194</b>
					45,2 %	54,7 %	0,1 %	17,8 %

<sup>1</sup> Vorsemesterkurs Deutsch, Studienkolleg, Propädeutikum

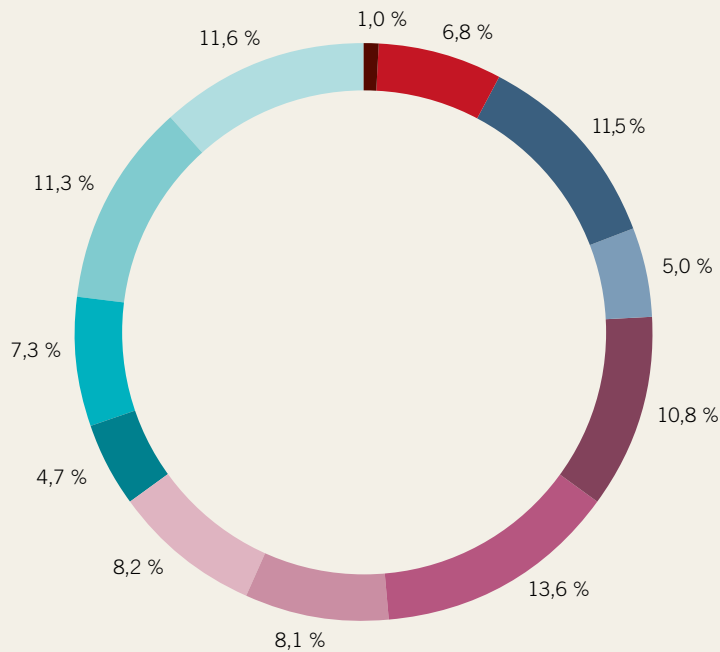
# STUDIERENDE / ABSCHLUSSZIELE



Abschlussziel	2018/19	2019/20	2020/21	Wintersemester				
				2021/22				
				gesamt	m	w	k. A. / d	Ausländer *innen
● Bachelor	10.861	10.825	11.230	11.201	5.285	5.897	19	1.129
● Konsekutiver Master	4.934	4.921	4.869	4.790	2.220	2.567	3	1.205
● Weiterbildender/nicht-konsekutiver Master	305	268	279	272	140	132	0	95
● Master of Education Gymnasium	31	158	336	543	177	366	0	16
● Master of Education Berufliche Schulen	0	3	9	14	3	11	0	0
● Staatsexamen Lehramt Gymnasien <sup>1</sup>	1.391	988	627	314	128	186	0	16
● Staatsexamen Lehramt an beruflichen Schulen <sup>1</sup>	88	58	41	16	3	13	0	0
● Staatsexamen (ohne Lehramt)	7.324	7.307	7.342	7.531	3.063	4.467	1	713
● Diplome (inkl. Übersetzer und Dolmetscher)	86	1	2	2	1	1	0	0
● Magister (LL.M.)	123	37	26	24	10	14	0	21
● Fakultätsprüfung	27	26	25	26	13	13	0	4
● Kirchliche Prüfung	302	276	233	218	94	123	1	2
● Abschlussprüfung im Ausland	741	705	420	580	227	352	1	568
● Sonstiger Abschluss in Deutschland <sup>2</sup>	311	295	244	280	137	143	0	261
● Kein Abschluss möglich	4	7	9	17	10	7	0	0
Promotion (immatrikulierte Doktoranden)	2.674	2.778	2.957	3.359	1.680	1.679	0	1.164
<b>Summe</b>	<b>29.202</b>	<b>28.653</b>	<b>28.649</b>	<b>29.187</b>	<b>13.191</b>	<b>15.971</b>	<b>25</b>	<b>5.194</b>

<sup>1</sup> Für die Abschlussziele Lehramt an Gymnasien und Lehramt an beruflichen Schulen ab dem Wintersemester 2015/2016 Einschreibungen ins erste Studiensemester grundsätzlich nur noch in gestufte Studiengänge mit einer Bachelor-/Masterstudienstruktur  
<sup>2</sup> Vorsemesterkurs Deutsch, Studienkolleg; Propädeutikum

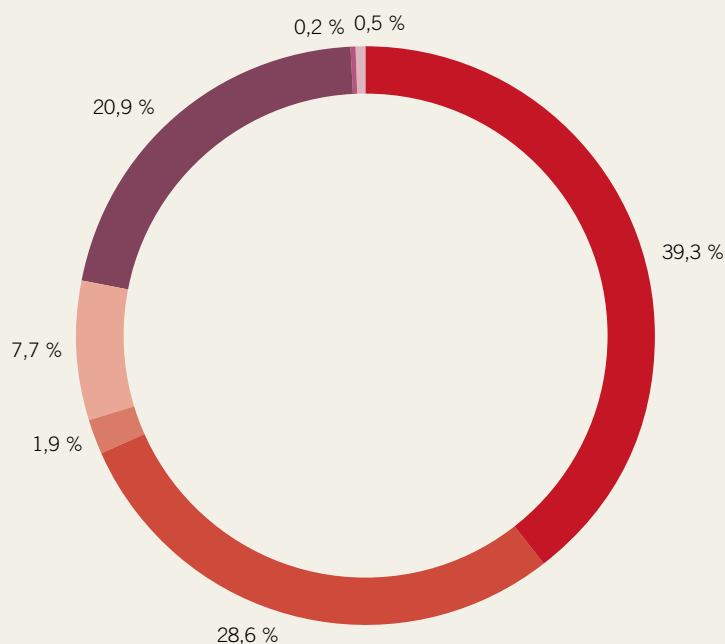
# ABSOLVENTEN / FAKULTÄTEN



Fakultät	2018	2019	2020	2021 WiSe 20/21 und SoSe 2021				
				gesamt	m	w	k. A. / d	Ausländer *innen
Theologische Fakultät	45	43	50	44	19	25	0	2
Juristische Fakultät	413	310	372	298	116	182	0	36
Medizinische Fakultät Heidelberg	466	519	486	500	225	275	0	52
Medizinische Fakultät Mannheim	198	237	186	216	105	111	0	33
Philosophische Fakultät	426	467	419	469	215	254	0	87
Neuphilologische Fakultät	541	541	484	594	120	474	0	115
Fakultät für Wirtschafts- und Sozialwissenschaften	390	449	346	354	158	196	0	46
Fakultät für Verhaltens- und Empirische Kulturwissenschaften	340	354	426	358	85	273	0	29
Fakultät für Mathematik und Informatik	154	216	199	206	158	48	0	29
Fakultät für Chemie und Geowissenschaften	317	290	272	317	175	142	0	36
Fakultät für Physik und Astronomie	415	459	381	493	371	122	0	55
Fakultät für Biowissenschaften	428	434	374	505	157	348	0	100
<b>Summe</b>	<b>4.133</b>	<b>4.319</b>	<b>3.995</b>	<b>4.354</b>	<b>1.904</b>	<b>2.450</b>	<b>0</b>	<b>620</b>
				43,7 %	56,3 %	0,0 %	14,2 %	



# ABSOLVENTEN / ABSCHLÜSSE



Abschlussziel	2018	2019	2020	2021 WiSe 20/21 und SoSe 2021				
				gesamt	m	w	k. A. / d	Ausländer *innen
● Ein-Fach-Bachelor	868	997	825	959	502	457	0	96
● Zwei-Fach-Bachelor	573	678	625	751	244	507	0	82
davon mit abgeschlossener Lehramts-Option	17	116	167	263	80	183	0	10
● Konsekutiver Master	1.179	1.229	1.146	1.245	591	654	0	321
● Weiterbildender/nicht-konsekutiver Master	169	127	97	81	43	38	0	40
● Master of Education	0	0	0	42	8	34	0	4
● Staatsexamen Lehramt	336	327	347	337	111	226	0	7
● Staatsexamen (ohne Lehramt)	920	901	905	910	388	522	0	62
● Diplome (inkl. Übersetzer und Dolmetscher)	11	13	3	0	0	0	0	0
● Magister	46	24	18	8	6	2	0	8
● Fakultätsprüfung	3	1	0	0	0	0	0	0
● Kirchliche Prüfung	28	22	29	21	11	10	0	0
<b>Summe</b>	<b>4.133</b>	<b>4.319</b>	<b>3.995</b>	<b>4.354</b>	<b>1.904</b>	<b>2.450</b>	<b>0</b>	<b>620</b>