

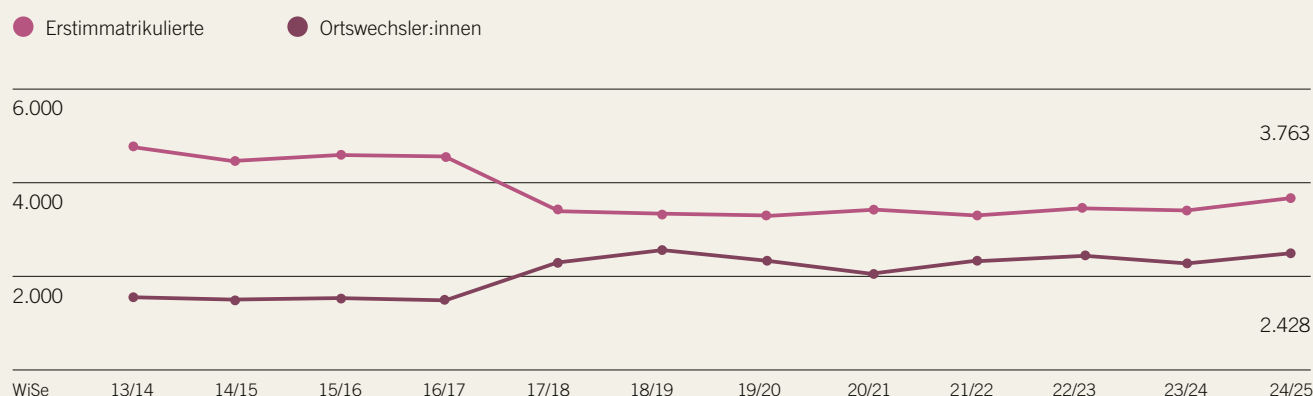
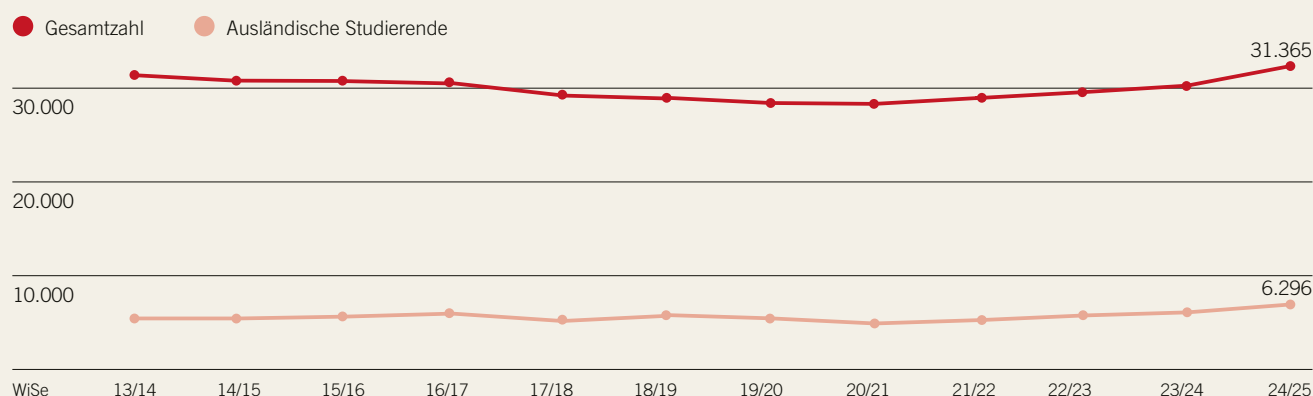


# BEWERBUNGEN UND STUDIENPLÄTZE



ART DER ZULASSUNGSBESCHRÄNKUNG	Studienjahr 2022		Studienjahr 2023		Studienjahr 2024	
	WiSe 21/22 SoSe 2022		WiSe 22/23 SoSe 2023		WiSe 23/24 SoSe 2024	
	Studienplätze	Bewerbungen	Studienplätze	Bewerbungen	Studienplätze	Bewerbungen
Studiengänge mit örtlichen Zulassungsbeschränkungen	889	5.427	982	5.727	930	8.009
davon Bachelor	517	3.045	631	3.358	529	3.421
davon Master (konsekutiv + Master of Education)	372	2.382	351	2.369	401	4.588
Studiengänge mit dialogorientiertem Serviceverfahren (B.Sc Psychologie 100%, B.Sc. Biowissenschaften 100%, StEx Rechtswissenschaft, B.Sc. Biochemie, B.Sc. Interprof. Gesundheitsversorg., B.Sc. Geographie 100% (nur WiSe 22/23), B.Sc. Molek. Biotechnologie 100%, B.A. Soziologie 100% (nicht WiSe 22/23)	920	10.526	781	10.388	855	12.802
Studiengänge mit bundesweiten Zulassungsbeschränkungen	746	64.659	746	60.854	746	60.892
Studiengänge mit Aufnahmeprüfung		3.214		3.643		4.942
davon Bachelor	Keine festgesetzte Studienplatzzahl	2.626	Keine festgesetzte Studienplatzzahl	2.719	Keine festgesetzte Studienplatzzahl	3.484
davon Master (konsekutiv + Master of Education)		588		924		1.458
Summe zulassungsbeschränkte Studiengänge	2.555	83.826	2.509	80.612	2.531	86.645

# STUDIERENDENZAHLEN



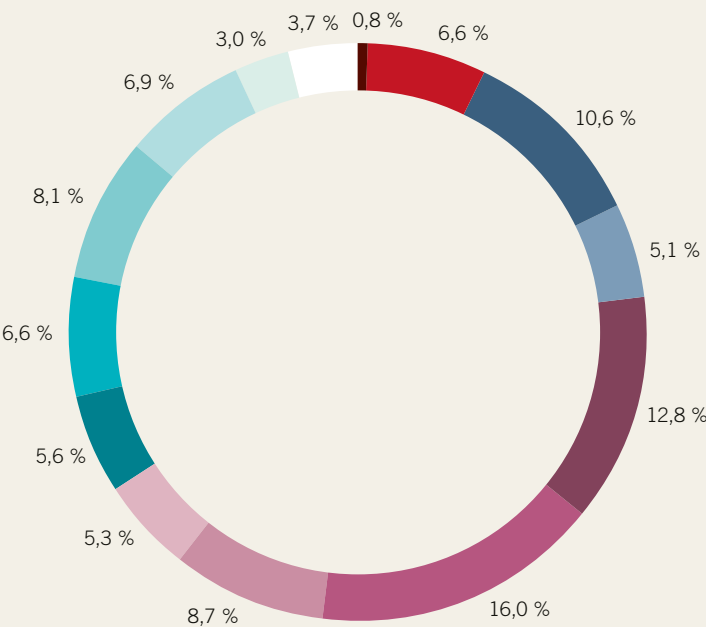
## WINTERSEMESTER

	2013/14	2014/15	2015/16	2016/17	2017/18	2018/19	2019/20	2020/21	2021/22	2022/23	2023/24	2024/25
<b>Gesamtzahl</b>	<b>31.535</b>	<b>30.898</b>	<b>30.848</b>	<b>30.787</b>	<b>29.689</b>	<b>29.202</b>	<b>28.653</b>	<b>28.649</b>	<b>29.187</b>	<b>29.897</b>	<b>30.216</b>	<b>31.365</b>
davon immatr. Doktorand:innen	2.948	2.825	2.678	2.655	2.694	2.674	2.778	2.957	3.359	3.802	3.969	4.354
Veränderung in %	2,14	-2,02	-0,16	-0,20	-3,57	-1,64	-1,88	-0,01	1,88	2,43	1,07	3,80
Rückmelder:innen	25.273	24.966	24.749	24.668	23.926	23.330	23.040	23.148	23.485	23.989	24.577	25.174
Neuimmatrikulierte	6.262	5.932	6.099	6.119	5.763	5.872	5.613	5.501	5.702	5.908	5.639	6.191
Erstimmatrikulierte	4.740	4.429	4.560	4.533	3.419	3.321	3.298	3.499	3.422	3.563	3.530	3.763
Ortswechsler:innen	1.522	1.503	1.539	1.586	2.344	2.551	2.315	2.002	2.280	2.345	2.109	2.428
Ausländische Studierende	5.400	5.393	5.590	5.793	5.563	5.402	5.336	4.905	5.194	5.546	5.636	6.296
davon immatr. Doktorand:innen	986	974	979	1.015	1.029	1.040	1.071	1.049	1.164	1.310	1.395	1.519
Veränderung in %	1,69	-0,13	3,65	3,63	-3,97	-2,89	-1,22	-8,08	5,89	6,78	1,62	11,71
davon außerhalb der EU/EWR	3.410	3.427	3.518	3.684	3.548	3.429	3.350	3.066	3.278	3.530	3.595	4.174
davon ausländische immatr. Doktorand:innen	713	727	735	755	795	800	832	808	882	946	1.006	1.099

Neuimmatrikulierte = Studierende, die erstmalig an der Universität Heidelberg immatrikuliert sind

Erstimmatrikulierte = bis WiSe 16/17: Studierende, die erstmalig an einer deutschen Hochschule immatrikuliert sind.  
ab WiSe 17/18: Studierende, die erstmalig an einer Hochschule immatrikuliert sind.

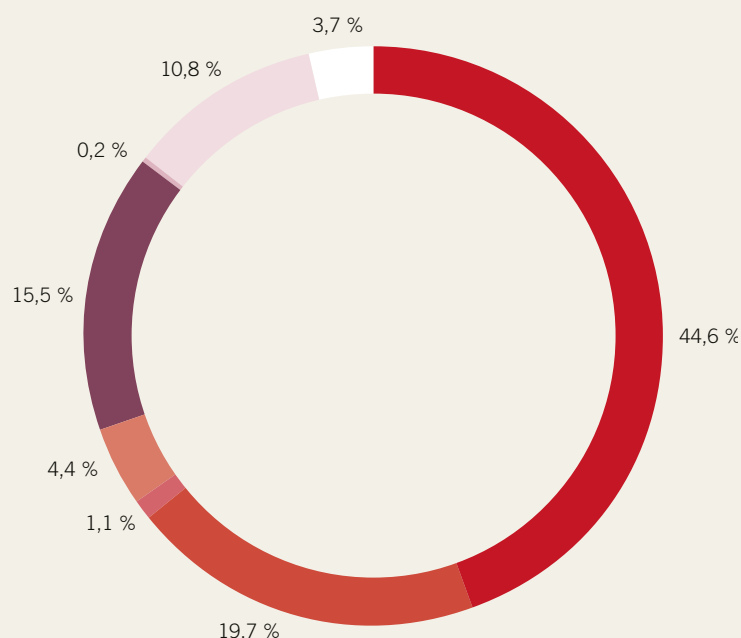
# STUDIENANFÄNGER:INNEN / FAKULTÄTEN



Fakultät	2022	2023	Studienjahr 2024				
			WiSe 23/24 und SoSe 2024				
			gesamt	m	w	k. A. / d	Ausländer :innen
Theologische Fakultät	66	65	62	27	35	0	15
Juristische Fakultät	564	507	543	226	317	0	106
Medizinische Fakultät Heidelberg	969	973	871	335	536	0	208
Medizinische Fakultät Mannheim	441	473	419	170	249	0	95
Philosophische Fakultät	1.040	954	1.046	448	591	7	260
Neuphilologische Fakultät	1.224	1.218	1.310	371	929	10	501
Fakultät für Wirtschafts- und Sozialwissenschaften	619	754	713	353	357	3	191
Fakultät für Verhaltens- und Empirische Kulturwissenschaften	476	459	434	114	320	0	76
Fakultät für Mathematik und Informatik	481	578	459	313	145	1	122
Fakultät für Chemie und Geowissenschaften	442	478	537	293	241	3	85
Fakultät für Physik und Astronomie	790	680	665	452	208	5	127
Fakultät für Biowissenschaften	762	553	566	163	401	2	203
Fakultät für Ingenieurwissenschaften	3	243	248	99	149	0	53
Zu keiner Fakultät gehörig <sup>1</sup>	278	296	315	121	193	1	229
Summe	8.155	8.231	8.188	3.485	4.671	32	2.271
				42,6 %	57,0 %	0,4 %	27,7 %

<sup>1</sup> Vorsemesterkurs Deutsch, Studienkolleg, Propädeutikum

# STUDIENANFÄNGER:INNEN / ABSCHLUSSZIELE

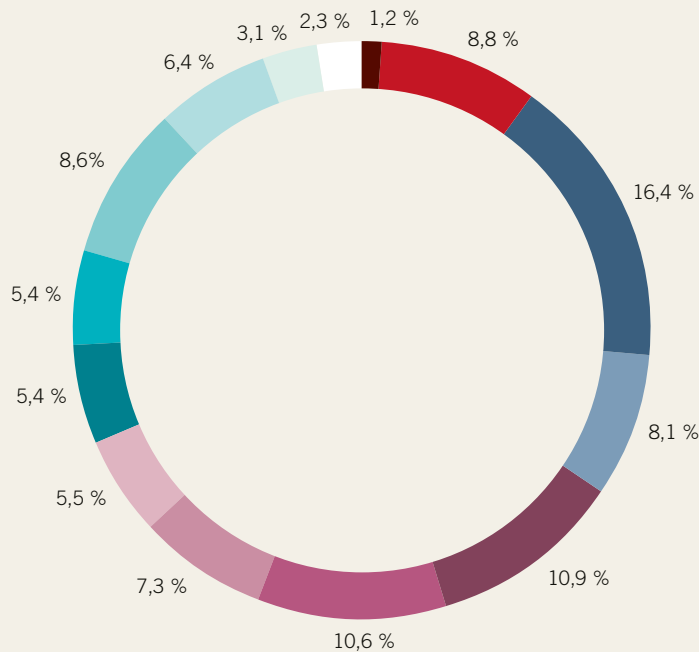


Abschlussziel	2022	2023	Studienjahr 2024 WiSe 23/24 und SoSe 2024				
			gesamt	m	w	k. A. / d	Ausländer :innen
Bachelor	3.015	3.365	3.377	1.506	1.850	21	330
Konsekutiver Master	1.345	1.466	1.489	674	809	6	518
Weiterbildender Master	70	88	87	44	43	0	51
Master of Education Gymnasium	207	206	322	108	214	0	10
Master of Education Berufliche Schulen	5	7	6	3	3	0	0
Staatsexamen Lehramt Gymnasien <sup>1</sup>	0	3	0	0	0	0	0
Staatsexamen (ohne Lehramt)	1.180	1.153	1.174	473	701		113
Fakultätsprüfung	0	2	1	1	0	0	0
Kirchliche Prüfung	14	17	14	5	9	0	0
Abschlussprüfung im Ausland	1.461	802	820	283	533	4	789
Sonstiger Abschluss in Deutschland <sup>2</sup>	197	296	238	92	145	1	226
Kein Abschluss möglich	10	0	39	21	18		32
Promotion (immatrikulierte Doktorand:innen)	651	826	621	275	346		202
<b>Summe</b>	<b>8.155</b>	<b>8.231</b>	<b>8.188</b>	<b>3.485</b>	<b>4.671</b>	<b>32</b>	<b>2.271</b>

<sup>1</sup> Für das Abschlussziel Lehramt an Gymnasien ab dem Wintersemester 2015/2016 Einschreibungen ins erste Studiensemester grundsätzlich nur noch in gestufte Studiengänge mit einer Bachelor-/Masterstudienstruktur

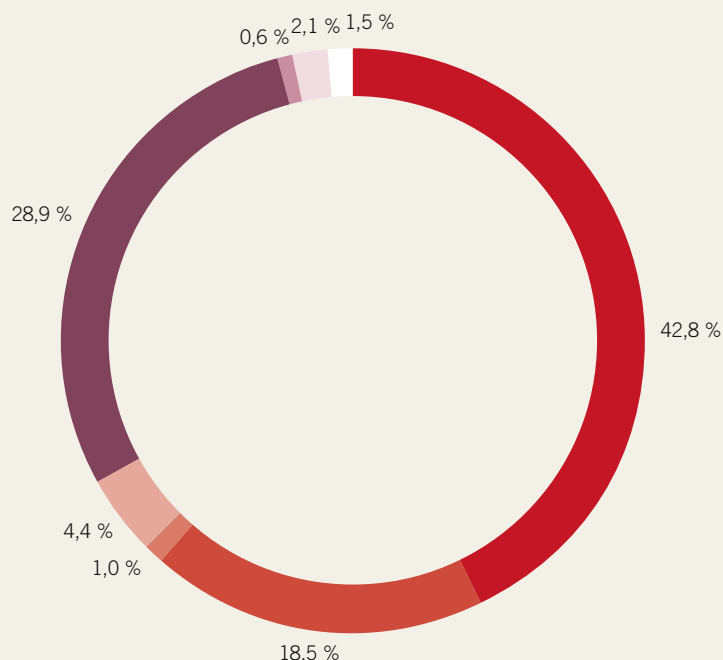
<sup>2</sup> Vorsemesterkurs Deutsch, Studienkolleg, Propädeutikum

# STUDIERENDE / FAKULTÄTEN



		Wintersemester							
					2024/25				
Fakultät		2021/22	2022/23	2023/24	gesamt	m	w	k. A. / d	Ausländer :innen
<div></div> Theologische Fakultät		495	457	409	380	177	203	0	47
<div></div> Juristische Fakultät		2.742	2.765	2.757	2.755	1.187	1.566	2	228
<div></div> Medizinische Fakultät Heidelberg		4.695	4.852	4.965	5.149	2.209	2.937	3	936
<div></div> Medizinische Fakultät Mannheim		2.061	2.251	2.368	2.546	948	1.597	1	375
<div></div> Philosophische Fakultät		3.432	3.384	3.374	3.424	1.491	1.911	22	755
<div></div> Neuphilologische Fakultät		3.379	3.321	3.310	3.314	819	2.479	16	932
<div></div> Fakultät für Wirtschafts- und Sozialwissenschaften		2.153	2.247	2.185	2.294	1.167	1.123	4	483
<div></div> Fakultät für Verhaltens- und Empirische Kulturwissenschaften		1.860	1.841	1.781	1.723	546	1.177	0	175
<div></div> Fakultät für Mathematik und Informatik		1.442	1.524	1.580	1.683	1.197	482	4	425
<div></div> Fakultät für Chemie und Geowissenschaften		1.588	1.552	1.583	1.684	946	729	9	211
<div></div> Fakultät für Physik und Astronomie		2.628	2.674	2.620	2.707	1.958	738	11	503
<div></div> Fakultät für Biowissenschaften		2.432	1.882	1.986	2.022	707	1.310	5	687
<div></div> Fakultät für Ingenieurwissenschaften			859	903	957	394	563	0	210
<div></div> Zu keiner Fakultät gehörig <sup>1</sup>		280	288	395	727	260	465	2	329
Summe		29.187	29.897	30.216	31.365	14.006	17.280	79	6.296
					44,7 %	55,1 %	0,3 %	20,1 %	

# STUDIERENDE / ABSCHLUSSZIELE



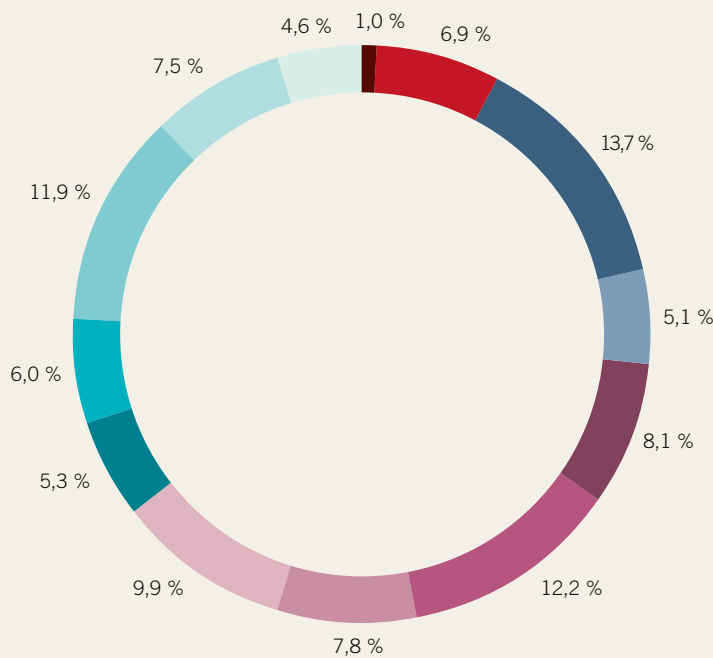
Abschlussziel	2021/22	2022/23	2023/24	Wintersemester				
				2024/25				
				gesamt	m	w	k. A. / d	Ausländer :innen
● Bachelor	11.201	11.353	11.365	11.567	5.435	6.075	57	1.294
● Konsekutiver Master	4.790	4.856	4.884	5.002	2.327	2.666	9	1.672
● Weiterbildender Master	272	241	214	276	149	127	0	105
● Master of Education Gymnasium	543	619	905	1.198	414	783	1	37
● Master of Education Berufliche Schulen	14	14	11	11	5	6	0	0
● Staatsexamen Lehramt Gymnasien <sup>1</sup>	314	165	100	8	5	3	0	0
● Staatsexamen Lehramt an beruflichen Schulen <sup>1</sup>	16	5	3	2	0	2	0	0
● Staatsexamen (ohne Lehramt)	7.531	7.663	7.802	7.816	3.113	4.699	4	734
● Diplome (inkl. Übersetzer und Dolmetscher)	2	2	1	0	0	0	0	0
● Magister (LL.M.) <sup>2</sup>	24	26	0	0	0	0	0	0
● Fakultätsprüfung	26	18	22	37	23	14	0	2
● Kirchliche Prüfung	218	191	154	122	47	75	0	2
● Abschlussprüfung im Ausland	580	654	503	569	206	360	3	550
● Sonstiger Abschluss in Deutschland <sup>3</sup>	280	288	223	333	117	214	2	316
● Kein Abschluss möglich	17	0	60	70	26	44	0	65
Promotion (immatriulierte Doktorand:innen)	3.359	3.802	3.969	4.354	2.139	2.212	3	1.519
<b>Summe</b>	<b>29.187</b>	<b>29.897</b>	<b>30.216</b>	<b>31.365</b>	<b>14.006</b>	<b>17.280</b>	<b>79</b>	<b>6.296</b>

<sup>1</sup> Für die Abschlussziele Lehramt an Gymnasien und Lehramt an beruflichen Schulen ab dem Wintersemester 2015/2016 Einschreibungen ins erste Studiensemester grundsätzlich nur noch in gestufte Studiengänge mit einer Bachelor-/Masterstudienstruktur

<sup>2</sup> Ab WiSe 23/24 Abschlussziel Master

<sup>3</sup> Vorsemesterkurs Deutsch, Studienkolleg; Propädeutikum

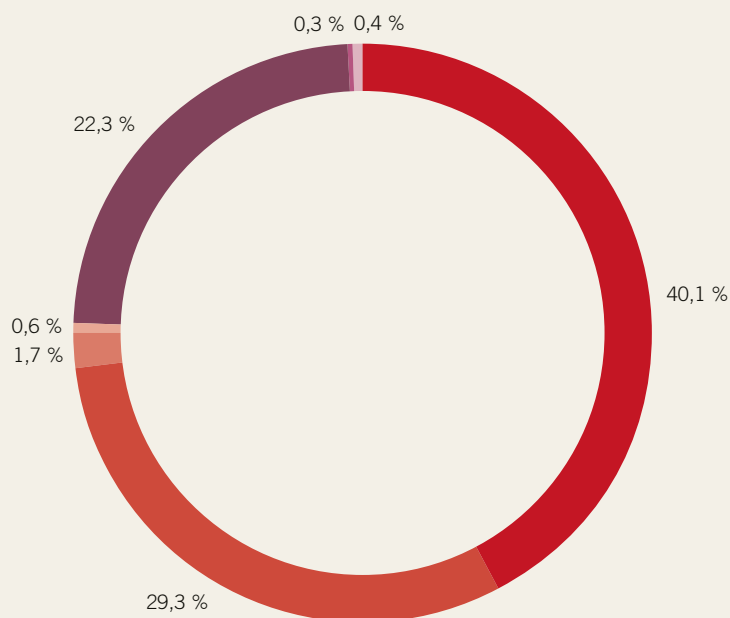
# ABSOLVENT:INNEN / FAKULTÄTEN



Fakultät	2021	2022	2023	2024 WiSe 23/24 und SoSe 2024				
				gesamt	m	w	k. A. / d	Ausländer :innen
Theologische Fakultät	44	55	43	38	13	25	0	0
Juristische Fakultät	298	308	303	267	120	147	0	34
Medizinische Fakultät Heidelberg	500	560	535	529	226	303	0	64
Medizinische Fakultät Mannheim	216	182	224	199	81	118	0	41
Philosophische Fakultät	469	387	325	315	127	188	0	66
Neuphilologische Fakultät	594	478	363	473	96	375	2	89
Fakultät für Wirtschafts- und Sozialwissenschaften	354	326	375	303	153	150	0	37
Fakultät für Verhaltens- und Empirische Kulturwissenschaften	358	348	338	382	90	292	0	22
Fakultät für Mathematik und Informatik	206	215	240	205	146	59	0	31
Fakultät für Chemie und Geowissenschaften	317	313	258	231	107	124	0	27
Fakultät für Physik und Astronomie	493	444	441	461	321	139	1	56
Fakultät für Biowissenschaften	505	404	272	292	97	195	0	70
Fakultät für Ingenieurwissenschaften			188	178	72	106	0	29
Summe	4.354	4.020	3.905	3.873	1.649	2.221	3	566
				42,6 %	57,3 %	0,1 %	14,6 %	



# ABSOLVENT:INNEN / ABSCHLÜSSE



Abschlussziel	2021	2022	2023	2024 WiSe 23/24 und SoSe 2024				
				gesamt	m	w	k. A. / d	Ausländer :innen
Ein-Fach-Bachelor	959	874	940	889	442	446	1	77
Zwei-Fach-Bachelor	751	699	633	663	213	449	1	59
davon mit abgeschlossener Lehramts-Option	263	235	232	312	97	215	0	9
Konsekutiver Master	1.245	1.164	1.138	1.133	541	591	1	301
Weiterbildender Master	81	71	62	65	28	37	0	35
Master of Education	42	122	144	208	51	157	0	7
Staatsexamen Lehramt	337	125	29	23	9	14	0	5
Staatsexamen (ohne Lehramt)	910	917	932	865	352	513	0	72
Magister	8	8	9	11	5	6	0	10
Fakultätsprüfung	0	8	1	8	4	4	0	0
Kirchliche Prüfung	21	32	17	8	4	4	0	0
<b>Summe</b>	<b>4.354</b>	<b>4.020</b>	<b>3.905</b>	<b>3.873</b>	<b>1.649</b>	<b>2.221</b>	<b>3</b>	<b>566</b>